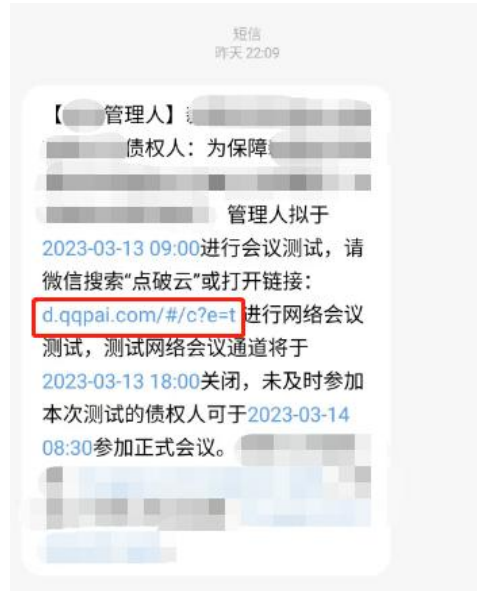
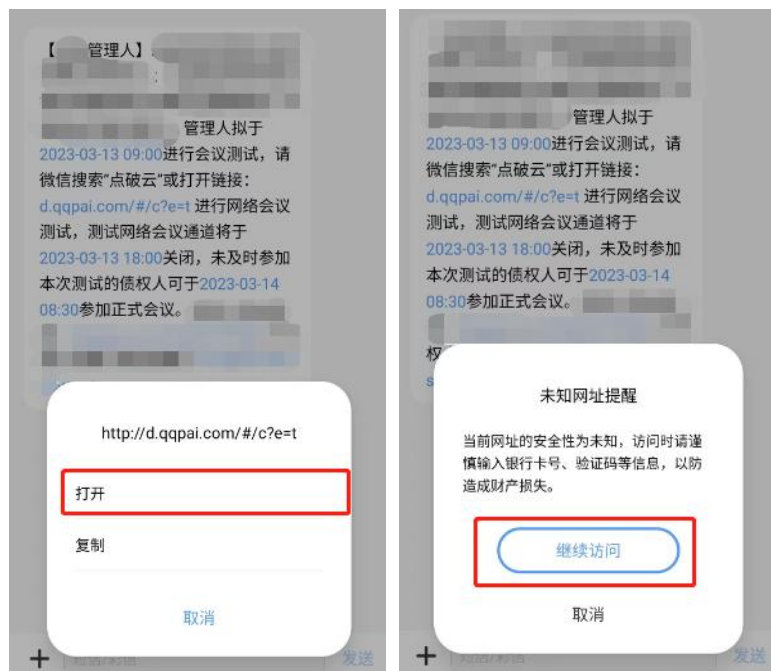


# 网络债权人会议操作手册

第一步：点击管理人发送的短信通知内的小程序链接进入小程序。



点击链接后，在弹窗内点击【打开】按钮，如有未知网址提醒，点击【继续访问即可】。



打开链接后，在页面内依次点击【打开小程序】-【打开】按钮，即

可进入小程序。



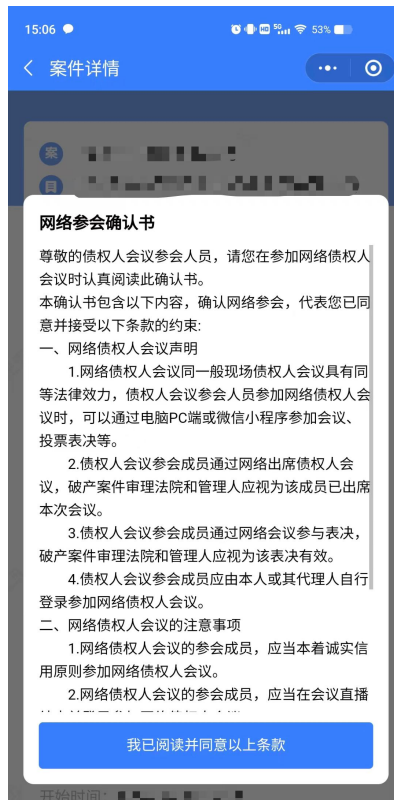
登录账号，输入申报债权时提供的手机号码并获取短信验证码，登录成功即可进入点破云



第二步：登录后，点击会议安排进入会议。



第三步：阅读网络参会确认书确认参会



第四步：点击“立即签到”按钮，完成会议签到



第五步：依次查看表决事项，并完成投票



债权人代理人投票表决：

债权人授权委托代理人处理案件相关事宜，默认由债权人代理人代替  
债权人行使表决权，如需本人表决，请在会前联系管理人。



特别提醒：点击“同意”代表您愿意通过此项决议；点击“不同意”  
代表您反对此项决议通过，投票意见一经提交不可修改，请各位债权人谨慎操作。

**参会注意事项：**

1. 手机参会请连接网速较快的无线 Wi-Fi 网络,尽量减少使用手机流量上网，避免中途接电话后影响开会效果。
2. 投票意见一经提交不可修改，请谨慎操作。
3. 因债权人登记的有权参加本次会议的人员手机号变更，但未及时通知管理人更换账号，影响债权人参会及表决的，其后果由债权人自行承担。
4. 债权人授权委托代理人处理案件相关事宜，默认由代理人代替债权人行使表决权，如需本人表决，请在会前联系管理人。
5. 如果出现无法登录或账号被绑定的情况，请在【个人中心】-【更换账号】中修改登录账号。