

破易云网络债权人会议参会操作指引

各位债权人：

《中华人民共和国企业破产法》第五十九条，依法申报债权的债权人为债权人会议成员，有权参加债权人会议，享有表决权。

为充分保障债权人参会权利，关切自身利益，请你公司/你密切关注并仔细阅读法院/管理人发布的债权人会议公告，保持通讯畅通，以便接收相关电话通知或短信通知。并在债权人会议公告或通知的会议时间准时登录“破易云”平台，参加网络债权人会议，行使表决权。

一、破易云平台网络会议方式

本次债权人会议将以网络直播的形式召开，**债权人可以通过手机端微信小程序或电脑网页端进行直播观看：**

微信小程序参会：微信搜索「破易云」小程序，输入手机号、案件识别码、短信验证码即可登录，登录后点击“债权人会议”参会。

电脑网页端参会：使用电脑浏览器打开链接（<https://zqr.poyiyun.com/>），输入手机号、案件识别码、短信验证码，登录后，点击“会议直播”参会。[之前设置过密码的债权人，可选择「密码登录」的方式登录参会]

温馨提醒：债权人会议公告或管理人通知中载明债权人会议案件识别码。

二、债权人参加网络债权人会议详细操作指引

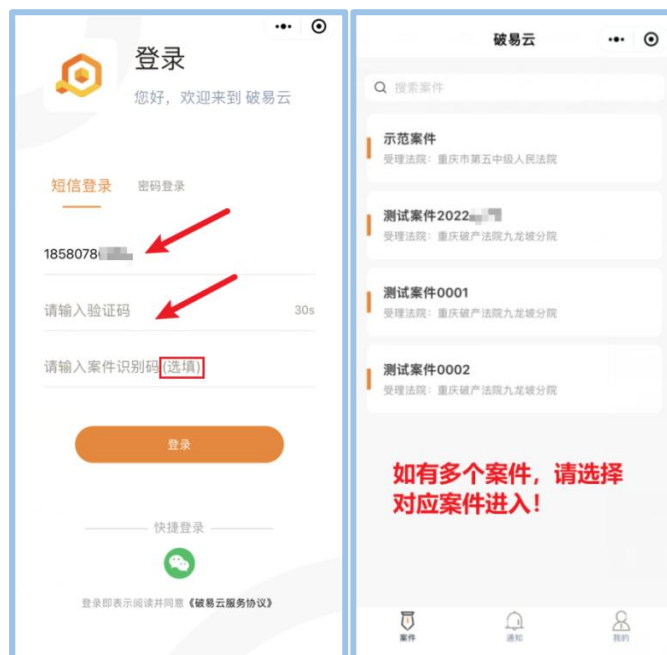
(一) 手机端操作指引

1. 登录微信破易云小程序（以下登录方法任选其一即可）：

① 微信扫描下方二维码，关注【破易云官方服务号】，进入服务号后点击下方「债权人」-「债权人会议」进入破易云小程序登录页面，输入手机号和案件识别码，获取验证码登录。



② 使用微信搜索小程序【破易云】，直接进入登录页面，输入手机号和案件识别码，获取验证码登录。



登录页面

选择对应案件

③ 微信扫描本案件会议签到二维码，获取登录界面，只需输入手机和验证码登录。



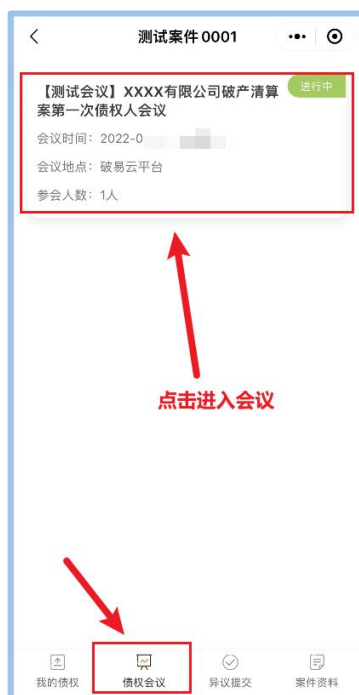
会议签到码



登录界面

2. 破易云主功能页

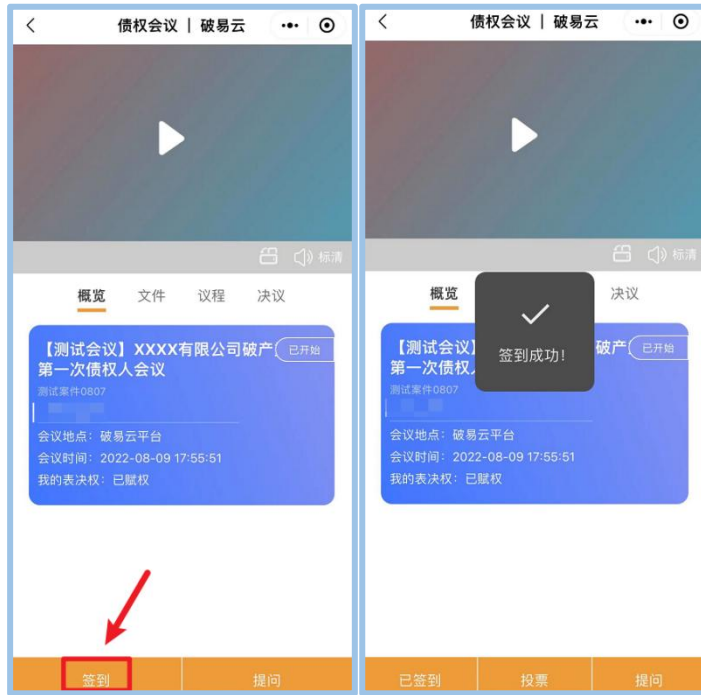
成功登录之后，可看到如下图页面，点击【**债权会议**】可进行会议操作；



主功能页

3. 债权人会议签到/投票

① 进入【债权会议】点击底部「签到」即可进行签到。



底部“签到”按钮

② 在【债权会议】内签到后，点击「投票」即可进行会议投票，债权人可选择同意或不同意。



***每个债权人只有1次投票机会，请谨慎操作！**

*代理人同时代理多位债权人可分批/一并提交投票。



4. 债权人查看会议文件/提问。



查看会议文件



债权人提问

5. 实名认证和电子签名

如管理人在系统内设置签到或表决时需要进行实名认证，点击签到/投票按钮，会弹出实名认证提示框，请确认信息后提交认证，具体操作步骤如下：（如不需要实名认证，可忽略此步骤）

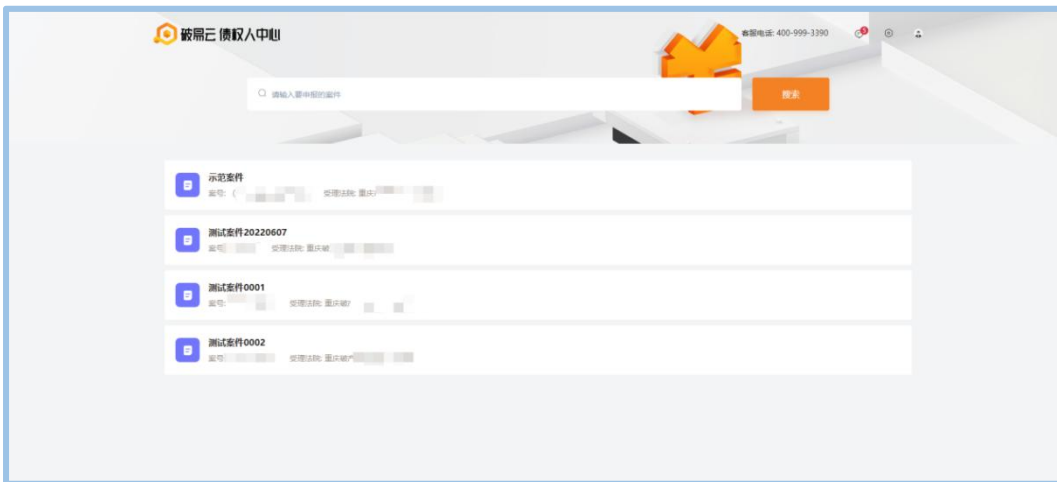


(二) 电脑端操作指引

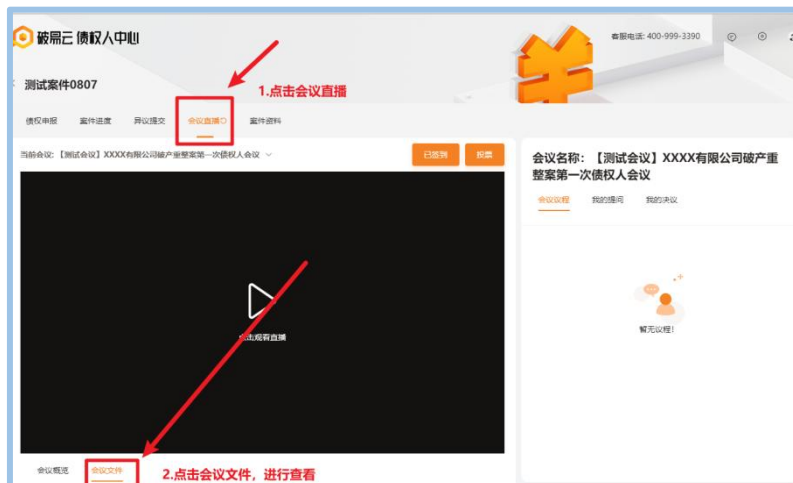
1. 债权人使用电脑浏览器打开链接（<https://zqr.poyiyun.com/>），首次登录需要输入手机号、短信验证码、案件识别码，即可完成登录。案件识别码可在申报通知短信或债权申报公告里查看（选填）。



如有多个案件的，点击案件名称进入对应案件；



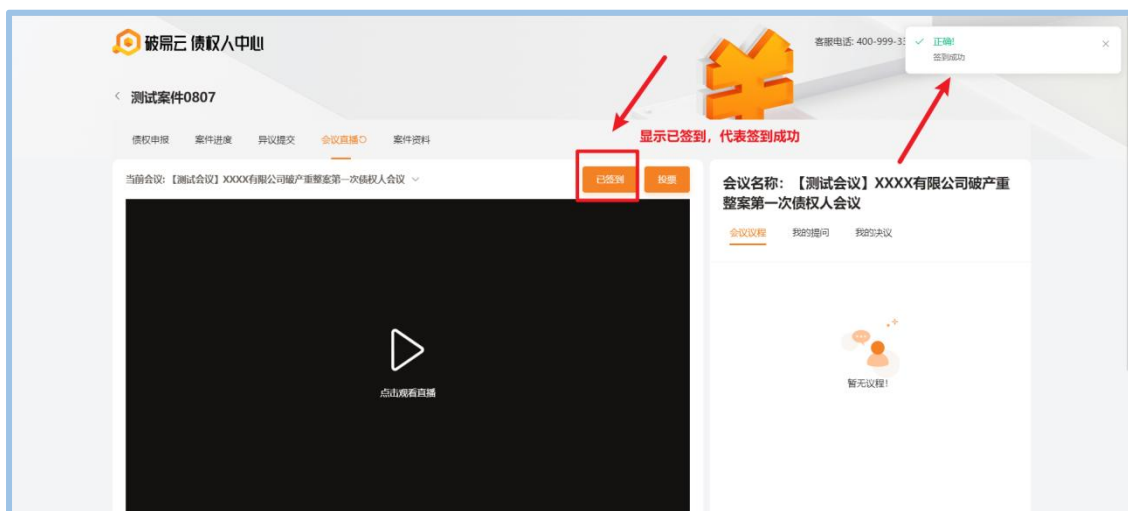
2. 参加网络债权人会议请点击“会议直播”进入会议直播页面；点击“会议文件”即可查看相关资料。



3. 债权人签到、投票

①会议签到:

在电脑网页端【会议直播】页面，点击直播界面**右上角的「签到」**；如该案有多个进行中会议，可以点击切换会议。

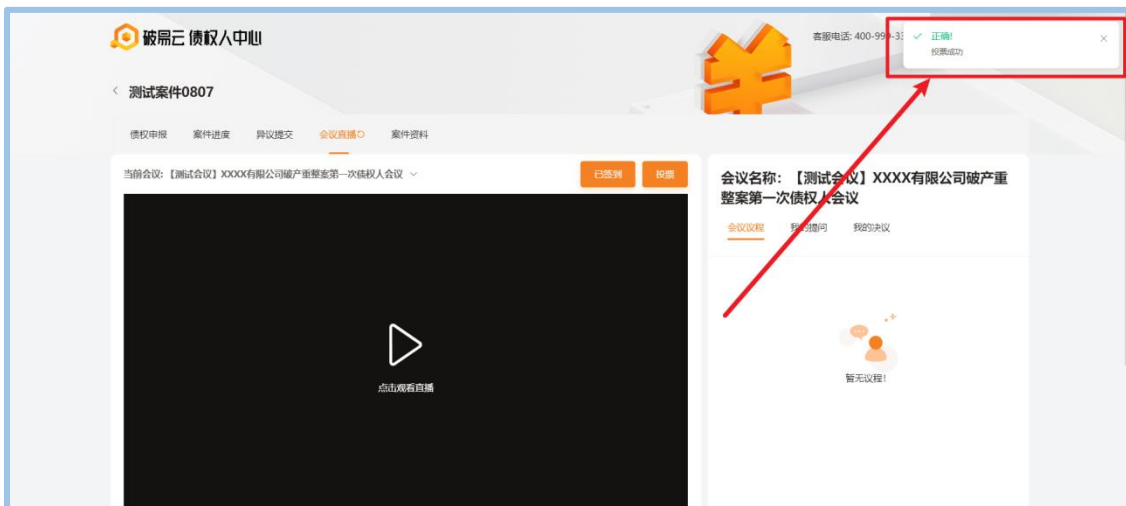


②会议投票：

在电脑网页端【会议直播】页面，点击直播界面右上角的「投票」，线上投票即通过网络直播平台投票，债权人可选择同意或不同意；



*每个债权人只有1次投票机会，请谨慎操作；代理人同时代理多位债权人可分批/一并提交投票。



投票成功提示如上

4. 实名认证

如管理人在系统内设置，债权人在会议签到或表决时需要进行实名认证，点击签到/投票按钮，会弹出此实名认证提示框，请确认信息后提交认证（如不需要实名认证，可忽略此步骤）

