



智汇云破产管理系统一体化平台

债权人子系统操作手册



顺德区人民法院
微信公众号

广东省佛山市顺德区人民法院

系统简介

近年来，佛山市顺德区人民法院以智慧法院建设为契机，不断提升诉讼服务质量，竭力为群众打造站式诉讼服务，切实做到让数据多跑路，让群众少跑腿，为群众提供方便快捷的司法服务。

为了坚持深化供给侧结构性改革，充分发挥破产制度完善市场主体救治和退出机制的功能，服务营商环境的持续优化，佛山市顺德区人民法院以信息化建设为突破口，加大破产审判工作力度，打造了破产管理系统一体化平台，致力于降低破产程序的经济成本、时间成本、风险成本，加强对破产工作的信息化服务和支持，强化过程的透明化和利于监管化，实现全领域质效提升、全流程依法公开、全方位便民服务。

破产管理系统主要包括互联网端和法官端，全面覆盖法官、管理人、债权人、债务人、银行、投资人等多角色，由法官办案子系统、破产管理人工作子系统、资金管理子系统、债权人管理子系统、债务人管理子系统、线上债权人会议子系统等多个子系统组成，通过线上信息交互、实时同步共享，实现破产办理全时空、无纸化、集约化、便利化。

债权人管理子系统，实现线上债权申报、债权审查、审核异议等功能；线上债权人会议子系统，法院、管理人、债权人等各方可通过网页端、app端、微信小程序端等多渠道入口参加会议、线上表决、自动计票，并嵌入区块链功能，整个投票、计票过程可追溯、不可篡改，确保线上债权人会议安全高效低成本。

此为债权人子系统操作手册，主要介绍债权人角色APP、微信小程序、PC端的相关功能和操作。

A 下载APP

- 01 扫描二维码
下载安装

B 注册登录

- 02 登录页面
注册页面
软件首页

C 债权申报

- 03-05 债权申报
申报记录

D 在线会议

- 06-07 会议详情（直播）
会议详情（互动）

E 在线投票

- 08 会议投票
微信小程序投票

F 系统PC端

- 09-10 电脑端操作
登录页面
注册页面
实名认证
平台首页

G 债权申报

- 11 债权申报
申报记录

H 会议管理

- 12 在线会议
会议投票

I 破产姐妹

- 13 扫码看视频



1 扫描二维码下载债权人APP

2




扫码后若弹出访问提示，
点击继续访问

3



点击下载

4




点击继续安装

登录页面

安装债权人APP后，打开APP进入登录页面，如图所示。如果没有账号，请先注册账号，点击【注册新用户】打开注册页面。

在登录页面输入登录账号、密码，点击【登录】按钮，登录成功打开破产案件管理系统首页。



注册页面

首页点击【新用户注册】进入注册页面，输入相关信息，上传身份证照片正反面，点击【注册】按钮，进入到实名认证页面，点击【实名认证】开始认证，认证通过后，即可注册成功，可通过登录页面进行登录。



软件首页

登录成功后，进入到首页，页面显示未过截止日期的债权申报通知以及功能的快捷入口。点击下方【频道】可切换到频道列表，显示所有功能入口。点击下方【我的】可切换到我的页面，显示系统功能，个人信息、修改密码等。

债权申报

在首页找到【债权申报】按钮，点击按钮，进入到债权申报页面。

若首页无法找到【债权申报】按钮，可以通过页面下方频道-频道列表-破产事务-债权申报。



第一步填写债权人信息，可作为债权人本人，也可作为代理人进行申报，填写完成后，点击【下一步】，进入到送达地址信息填写。

第二步填写送达信息，送达地址填写完成后，进入到债权信息填写。



债权申报

第三步填写债权信息，可勾选需要申报的债权类型进行填写，一次可申报多个类型，填写完成后，点击【填写】按钮弹出债权填写页面，点击【清除】清楚该类型债权填写的信息。

点击【下一步】进入到证据材料上传。

债权申报通知详情

1. 基本信息 2. 送达信息 3. 债权信息 4. 证据材料

100.00 元

债权类型	合计 (元)	操作
普通债权	100.00	填写 清除
职工债权		填写 清除
税款、社保债权		填写 清除
小额债权		填写 清除
对特定财产享有担保权的债权		填写 清除
补充说明		

① 点击填写

④ 点击下一步

填写债权信息

债权信息 普通债权

本金 100

利息 0

其他 0

合计 100

② 填写债权信息

③ 点击保存

第四步上传证据材料，点击【新增证据材料】弹出新增证据材料页面，选择材料名称，上传相关附件，点击【保存】按钮，新增一条证据材料。材料上传完成之后，点击【提交】按钮。债权申报成功，等待管理人审核。

债权申报通知详情

1. 基本信息 2. 送达信息 3. 债权信息 4. 证据材料

① 点击新增证据材料

材料名称	材料说明	附件	操作
债权申报表			查看 删除

⑤ 点击提交

新增证据材料

材料名称 (2015) 粤0606破1号

② 选择材料名称并填写材料说明

材料说明

③ 点击上传相关附件

④ 上传完成 点击保存

申报记录

债权人查看自己发起的债权申报记录，可对退回的债权申报再次编辑提交。进入到债权申报查询列表，点击列表打开债权申报详情。

债权申报管理列表

(2015) 粤0606破1号

100.00 元

① 点击需要查看的申报记录

(2015) 粤0606破1号

249.00 元

债权申报列表

(2015) 粤0606破1号

债权人信息 送达信息 债权申报信息 证据材料

申报人类型 债权人

债权人性质 个人

姓名 陶军军

证件号码 340521 5017

手机号码 188 16

② 查看的申报记录明细

委托代理人姓名

委托代理人证件号码

委托代理人手机号码

审核结果 待审核

若债权申报被退回，点击详情页【编辑】按钮，打开债权申报编辑页面，可对债权申报进行修改，并再次提交。

债权申报管理列表

(2015) 粤0606破1号

债权人信息 送达信息 债权申报信息 证据材料

申报人类型 债权人

债权人性质 个人

姓名 陶军军

证件号码 340521 5017

手机号码 13344444444

③ 若审核结果被退回

审核结果 退回

④ 点击编辑重新修改申报内容

债权申报详情

(2015) 粤0606破1号

申报人类型 债权人

债权人性质 个人

姓名 陶军军

证件号码 340521 5017

手机号码 13344444444

委托代理人姓名

委托代理人证件号码

委托代理人手机号码

上传授权委托书

⑤ 根据退回原因，修改申报内容

退回原因 123

④ 点击编辑重新修改申报内容

在线会议

在首页找到【在线会议】按钮，点击按钮，进入到会议列表页面。

若首页无法找到【在线会议】按钮，可以通过页面下方频道-频道列表-在线会议。



债权人可查看本人参与的债权人会议，可查看会议基本信息、投票事项及投票基本结果。

在会议列表，点击正在进行的会议进入到会议详情。



会议详情（直播）

在会议列表，点击正在进行的会议进入到会议详情，直播模式下的会议，可观看视频，不可发言。

会议详情（互动）

在会议列表，点击正在进行的会议进入到会议详情，互动模式下的会议，可与管理人进行连麦，也可发送文字消息。

视频画面显示文字消息和在线人数，点击[全屏]可切换全屏展示视频。全屏播放点击[恢复]恢复到原始小屏播放页面。

全屏模式下，可发送文字消息，点击[发送]可快捷发送消息“我想发言”，点击[输入]可输入文字消息进行发送。



若管理人与本人进行连麦，会显示拨号请求，并播放提示音，点击[接受]可接受连麦，接通后可与管理人进行语音交流。接通后点击[断开]可断开语音连麦。

在线投票

在会议列表，点击正在进行的会议进入到会议详情。

点击投票的【同意】【反对】【弃权】可进行投票，若有多个投票同时进行，需先选择投票事项，投票确认框点击【确认】后投票成功。

点击【附件文件】可查看投票对应的附件。



微信扫码进入小程序参加会议及投票

使用微信扫描二维码，进入小程序也可以参加会议及投票，使用方法更便捷、高效。

系统PC端

为群众提供方便快捷的司法服务，可以通过电脑浏览器，输入网址：fs.pcgl.com.cn/#/creditorLogin，打开【智汇云破产管理系统】，在顺德区人民法院官网：sdfy.shunde.gov.cn也可以进入系统，可提供债权人线上进行申报债权和线上债权人会议。




登录页面

打开破产案件管理系统-债权人平台，首先进入登录页面。如果没有账号，请先注册账号，点击【申请注册】打开注册页面。在登录页面输入登录账号、密码，点击【登录】按钮，登录成功打开破产案件管理系统首页。



注册页面

首页点击【申请注册】进入注册页面，输入相关信息，上传身份证照片正反面，点击【提交注册】按钮，注册成功后显示成功提示。



在注册成功提示页面，点击【实名认证】进入到实名认证页面。根据页面提示扫描二维码进行人脸识别实名认证。认证通过后即可登录使用破产案件管理系统。

实名认证

为保证系统安全，用户需进行实名认证。登录系统时，页面提示会进行实名认证。点击【马上去认证】，打开实名认证二维码，根据页面提示进行人脸识别认证，认证通过后，就可以使用系统功能。



平台首页

登录成功后，进入到首页，页面显示未过截止日期的债权申报通知、会议日程等信息。



页面左侧为系统菜单，右侧上方滚动显示在有效期内的债权申报通知。点击【债权申报】按钮可进入债权申报页面。

会议日程日期右上角有红点则表示该日由会议安排，点击日期，右侧列表“会议安排”显示所选日期的会议列表。

债权申报

债权人通过首页债权申报通知，或者债权申报通知列表，点击【申报】按钮，进入到债权申报页面。

第一步填写债权人信息，可作为债权人本人，也可作为代理人进行申报，填写完成后，点击【下一步】，进入到送达地址信息填写。

第二步填写送达信息，送达地址填写完成后，进入到债权信息填写。



第三步填写债权信息，可勾选需要申报的债权类型进行填写，一次可申报多个类型，填写完成后，点击【下一步】进入到证据材料上传。



第四步上传证据材料，点击【新增证据材料】弹出新增证据材料页面，选择材料名称，上传相关附件，点击【提交】按钮，新增一条证据材料。材料上传完成之后，点击【提交】按钮。债权申报成功，等待管理人审核。

申报管理

债权人查看自己发起的债权申报记录，可对退回的债权申报再次编辑提交。点击菜单“债权申报管理”，进入到债权申报查询列表。






点击列表右侧②按钮，展开债权申报详情。

若债权申报被退回，点击列表右侧编辑按钮，打开债权申报编辑页面，可对债权申报进行修改，并再次提交。

会议管理

债权人可查看本人参与的债权人会议，可查看会议基本信息、投票事项及投票基本结果。点击菜单“会议管理”，进入到会议管理查询列表。



点击列表右侧  按钮或者  按钮，展开该会议详情。点击【会议基本信息】【投票事项】可切换查看会议相关信息。



投票事项页面，点击投票列表后的【投票详情】，打开投票详情查看页面。

破产姐妹

“破产姐妹”一语道破专栏是佛山市顺德区人民法院自制的破产普法宣传节目，通过自制小视频宣讲、介绍破产制度，让更多人懂得用“破产”法律武器保护自身合法权益。



扫二维码看视频



“破产”是怎么回事？



如何立案？



执转破怎么破？



破产管理人是什么人？



债权人权利如何保护？