

小火鸟智慧破 产平台

小程序参会操作指引

地址：浙江省杭州市余杭区文一西路 1218 号恒生科技园 4 幢 401-2

电话：(0571) 89180115

网址：<https://cloud.fahuidata.com/xhn>

目录

1. 登录方式	3
2. 进入会议	4
3. 会议资料	5
4. 会议签到	5
5. 会议提问	6
6. 债权异议	7
7. 会议表决	7

一、登录方式

进入方式一：通过收到的短信，点击链接跳转到网页中，点击打开，输入手机号（必须是收到参会通知的手机号）获取验证码登录小程序。



进入方式二：使用微信“扫一扫”功能扫描下方二维码进入小程序




进入方式三：微信搜索小程序



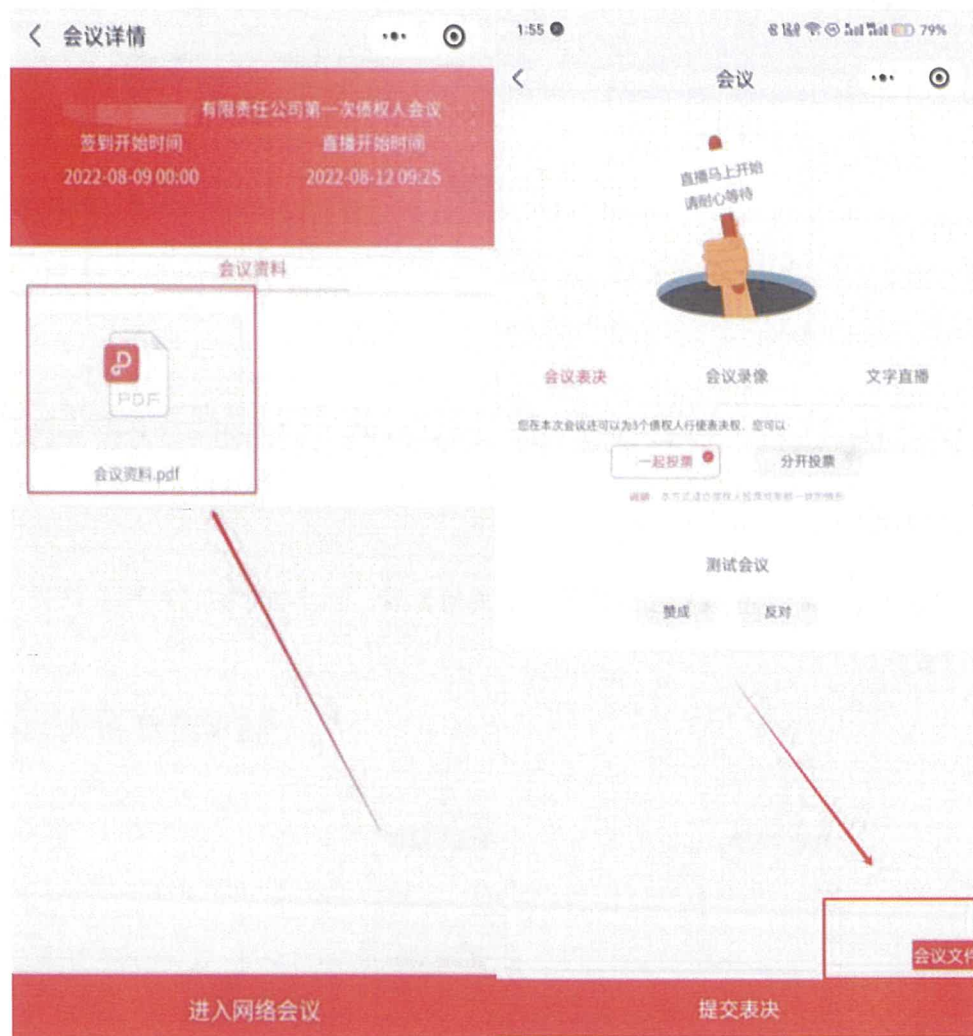
二、进入会议

登录成功后点击主页底部导航栏的【会议】，选择对应的身份角色，找到对应的会议点击进入会议。



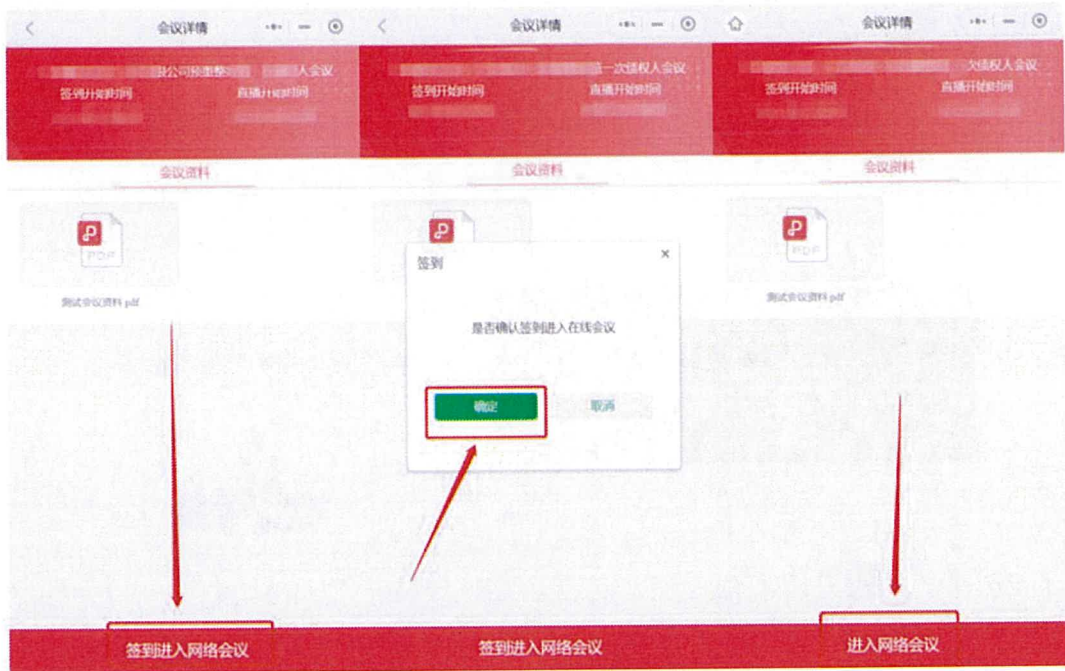
三、会议资料

进入会议后可直接查看会议资料；也可以在进入会议后，观看直播的同时点击会议文件查看。



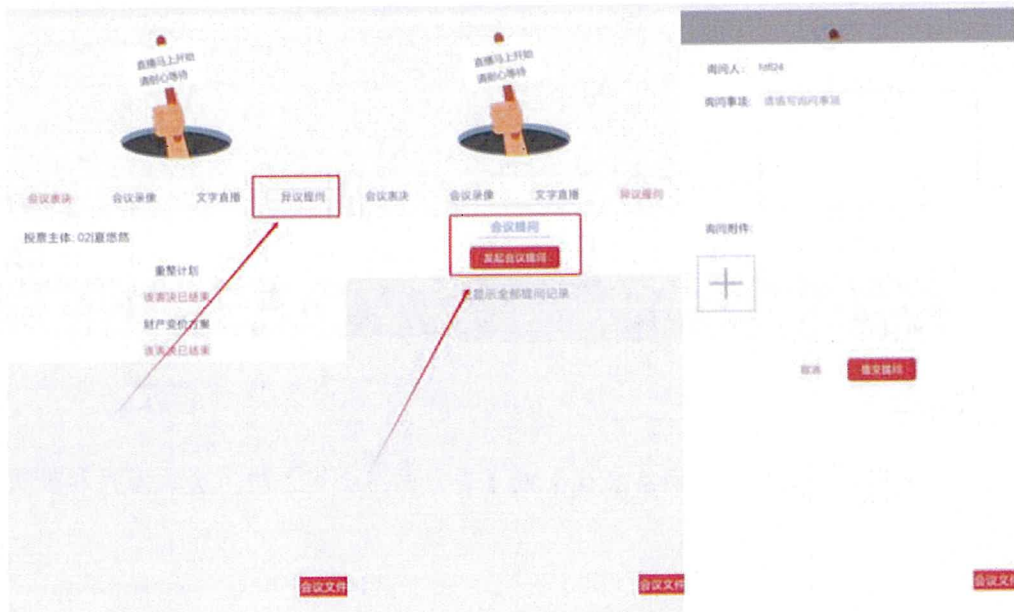
四、会议签到

点击底部【签到进入网络会议】或【进入网络会议】进入会议直播和表决页面。



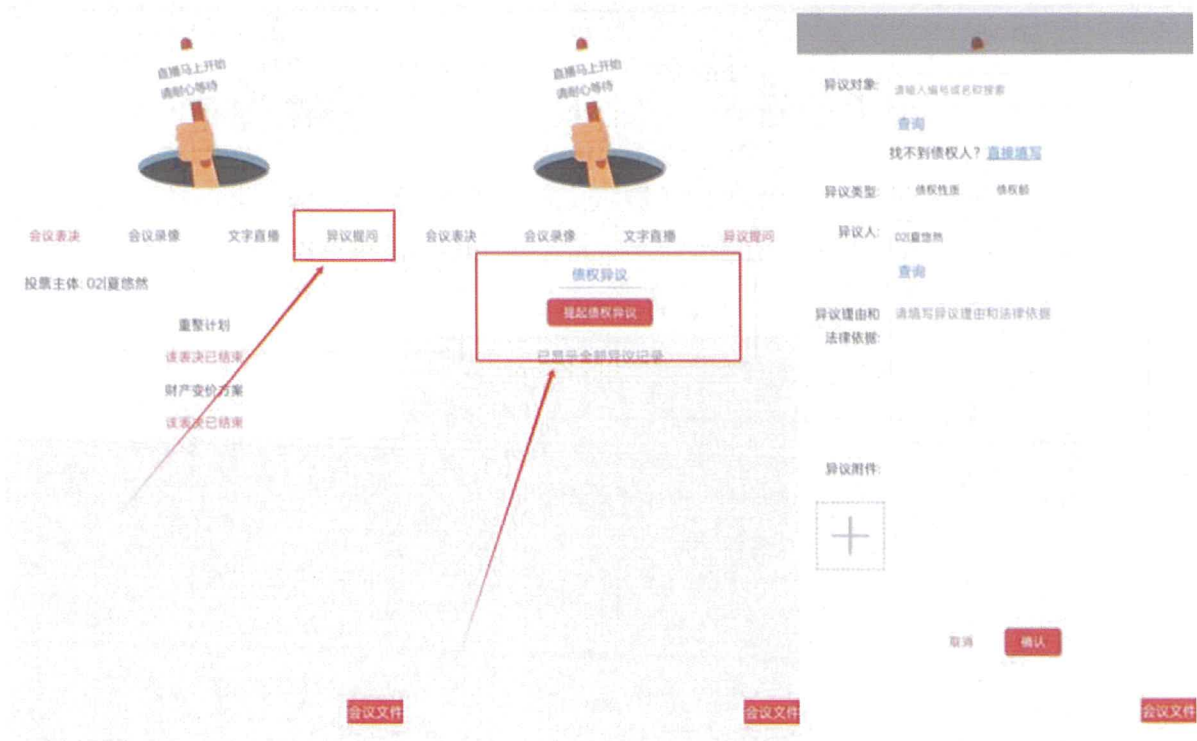
五、会议提问

会议提问：点击屏幕右边的【异议提问】后，再点击下方【发起会议提问】即可进行会议提问。



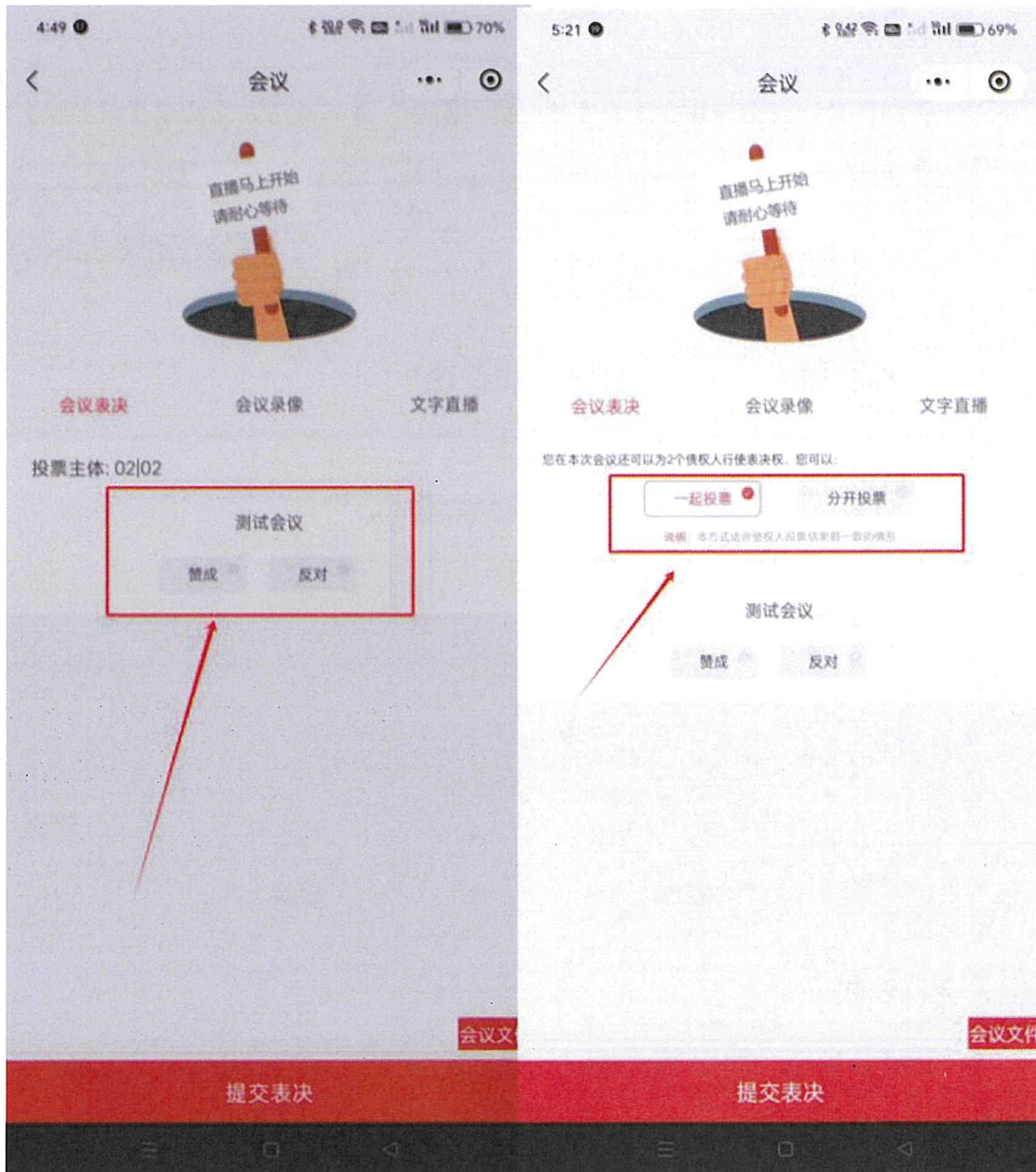
六、债权异议

债权异议：点击屏幕右边的【异议提问】后，再点击下方【提起债权异议】即可进行债权异议。



七、会议表决

1. 屏幕上半部分为视频直播和录像界面，下半部分为表决页面，对管理人发布的表决项表决后点击【提交表决】提交表决结果。



2. 如果贵债权人有多名参会人一起参会表决，最开始表决的人表决完成后，其他人将无法表决。

3. 如若代理人代理了多名债权人的情况，可根据以下说明操作代理的多名债权人投票表决的情况一样，点击【一起投票】正常投票表决即可，表决一次相当于代理的所有债权人都表决完成，代理的多名债权人表决情况不一样，点击【分开投票】-“选择名单”，选中需要代表的债权人（可一次勾选多个），表决提交之后即可，重复操作就能实现帮不同的债权人表决不一样的情况。



